

IV 事業実績及び統計

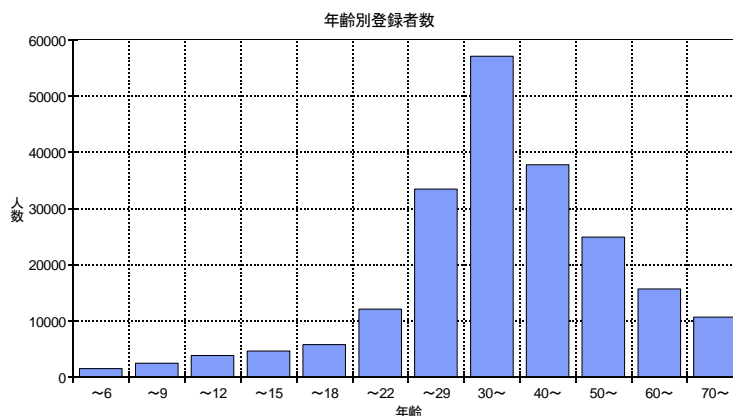
1 平成22年度利用統計

(1) 1日当たりの利用状況

項目	平成22年度	平成21年度
(開館日数)	(284日)	(285日)
閲覧室入室者数	2,559人	2,614人
新規登録者	28人	31人
貸出冊数	3,332点	3,592点
レファレンス件数	82件	87件
予約冊数	108冊	153冊
閉架書庫出納点数	349点	340点
A V (ビデオ・CD) 貸出点数	265点	237点

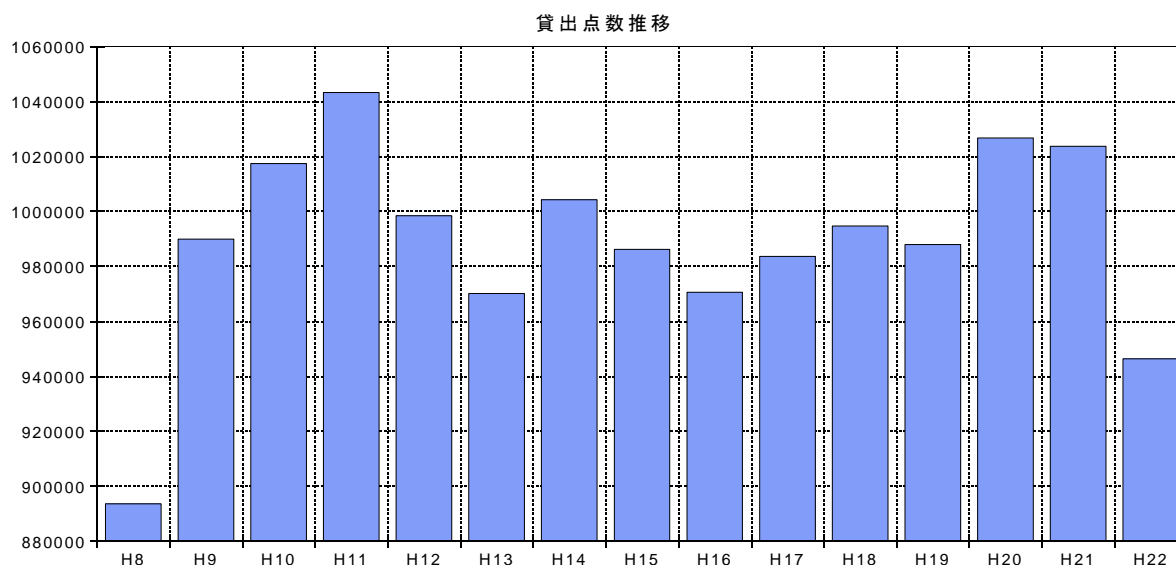
(2) 年代別貸出登録者数 (平成23年3月末有効登録者 223,989人)

県内	登録者数
0～6歳	1,483
7～9	2,471
10～12	3,809
13～15	4,644
16～18	5,746
19～22	12,080
23～29	33,425
30～39	57,101
40～49	37,796
50～59	24,893
60～69	15,682
70～79	10,646
小計	209,776
県外	14,213
合計	223,989



(3) 地区別登録者数 岐阜地区 176,290人(78.7%) 可茂地区 3,322人(1.5%) 県外 14,213人(6.4%)
 西濃地区 21,991人(9.8%) 東濃地区 1,207人(0.5%)
 美濃地区 5,778人(2.6%) 飛騨地区 1,188人(0.5%)

(4) 貸出冊数推移



(5) 月別利用統計 (総括)

(平成23年3月末日現在)

月	開館 日数	開架入室 者数	貸出人数	貸出割合	貸出冊数 計	貸出冊数		
						一般図書	児 童	雑 誌
4	25	58,131	17,928	30.8	80,536	48,102	21,793	2,887
5	25	65,530	18,895	28.8	86,091	52,661	22,607	2,515
6	25	62,502	18,097	29.0	81,068	48,917	22,002	2,329
7	26	73,389	20,154	27.5	91,973	51,670	29,930	2,254
8	25	75,506	20,030	26.5	90,326	51,131	29,409	2,156
9	25	67,587	17,904	26.5	80,756	48,690	22,225	2,332
10	15	42,499	12,540	29.5	59,893	36,159	16,573	1,657
11	24	57,746	16,455	28.5	75,505	45,114	20,921	2,239
12	23	49,680	14,826	29.8	69,075	41,905	18,166	2,163
1	22	55,601	16,896	30.4	79,919	48,348	22,310	2,303
2	23	59,143	16,010	27.1	73,367	43,543	19,975	2,317
3	26	59,530	16,708	28.1	77,883	45,012	22,970	2,510
計	284	726,844	206,443	28.4	946,392	561,252	268,881	27,662

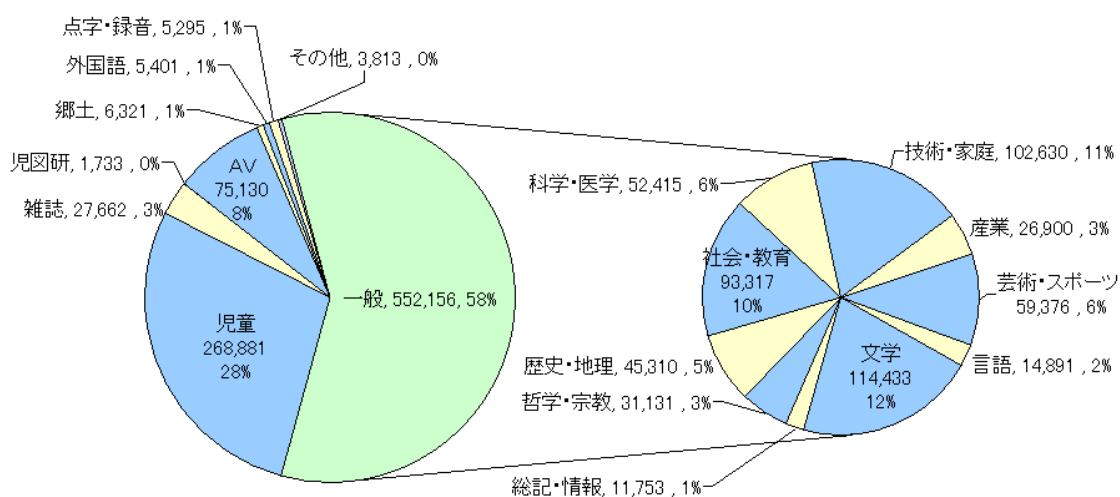
月	貸出冊数				一人当り 貸出冊数	検索件数	予約冊数	A V視聴 件数 計
	児研資料	A V資料	郷土資料	外国語資料				
4	22	6,748	500	484	4.5	103,614	2,830	320
5	162	7,125	528	493	4.6	116,081	3,423	318
6	237	6,673	397	513	4.5	112,670	2,885	263
7	256	6,649	708	506	4.6	112,870	2,969	283
8	111	6,328	646	545	4.5	112,398	2,562	289
9	170	6,430	456	453	4.5	105,523	2,597	290
10	61	4,749	395	299	4.8	99,333	2,152	176
11	133	6,118	553	427	4.6	103,135	2,413	288
12	68	5,911	460	402	4.7	98,077	2,075	269
1	95	5,819	599	445	4.7	115,623	2,218	250
2	314	6,225	565	428	4.6	115,049	2,337	253
3	104	6,367	514	406	4.7	98,274	2,185	277
計	1,733	75,142	6,321	5,401	4.6	1,292,647	30,646	3,276

月	A V視聴件数		レファレンス		相互貸借			
	オーディオ利用	ビデオ利用	件 数	うちメール	貸出件数	貸出冊数	借用件数	借用冊数
4	98	222	1,660	21	248	1,229	122	124
5	88	230	1,946	29	233	1,272	116	116
6	74	189	2,211	42	246	1,519	113	113
7	75	208	2,780	26	211	1,071	104	104
8	76	213	2,487	30	212	896	126	126
9	82	208	1,892	20	256	1,312	67	67
10	55	121	1,342	26	172	1,064	99	99
11	88	200	1,990	31	266	1,203	112	112
12	87	182	1,700	23	196	915	85	85
1	74	176	1,889	23	201	950	157	157
2	73	180	1,730	25	223	952	117	117
3	86	191	1,626	18	232	1,106	120	120
計	956	2,320	23,253	314	2,696	13,489	1,338	1,340

月	特別貸出		複写件数	閉架図書 利用冊数	研究室 利用者数	対面読書 利用者数	準開架室 利用者数	児研利用 者数
	件数	冊数						
4	3	5	1,252	7,567	10	4	6	13
5	4	4	1,360	8,787	34	4	15	13
6	0	0	1,310	7,682	25	3	0	25
7	2	2	1,571	10,407	0	4	40	47
8	1	1	1,554	10,040	20	3	11	18
9	2	2	1,315	8,759	19	3	13	12
10	1	1	814	6,294	19	2	13	15
11	0	0	1,307	8,241	17	3	13	33
12	3	12	1,112	8,576	32	2	35	48
1	1	5	1,198	7,818	28	3	7	19
2	3	6	1,190	8,106	41	3	17	43
3	3	40	1,238	6,967	22	3	4	21
計	23	78	15,221	99,244	267	37	174	307

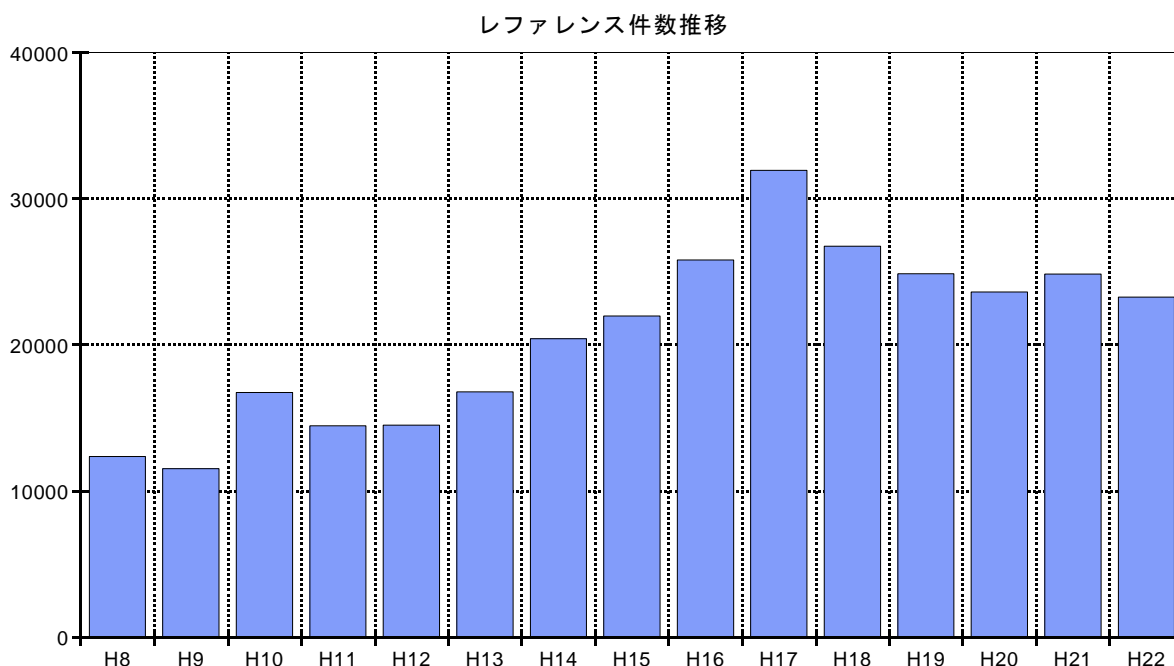
月	登録者数	外部DB 利用件数	CD-ROM 利用件数	インターネット アクセス件数
4	617	35	8	27,467
5	696	48	11	18,260
6	644	44	14	28,105
7	966	48	9	29,587
8	974	39	16	30,894
9	715	34	12	26,903
10	419	26	13	29,947
11	656	35	6	23,330
12	471	37	7	25,426
1	580	44	13	25,710
2	537	29	8	25,729
3	572	40	7	24,472
計	7,847	459	124	315,830

平成22年度貸出冊数内訳(合計:946,392冊)



(6) レファレンス統計

①レファレンス件数推移



② 主題別質問件数

	総記	哲学	歴史	社会科学	自然科学	技術	産業	芸術
一般	1,192	807	1,747	2,329	1,210	1,158	648	3,340
郷土関係	327	75	1,024	408	86	134	143	145
合計	1,519	882	2,771	2,737	1,296	1,292	791	3,485

	言語	文学	児童図書	A V関係	行政担当	地図	合計
一般	758	2,250	4,757	(1,623)	(40)	538	20,734
郷土関係	15	150	12	-	-	-	2,519
合計	773	2,400	4,769	(1,623)	(40)	538	23,253

③ 媒体別質問件数

媒体	電話	口頭	文書 (内電子メール)	計
件数	1,710	21,073	470(320)	23,253

④ 質問内容別件数 (地図を除く)

	書誌	紹介	所蔵	事実	合計
一般	139	3,710	15,107	1,240	20,196
郷土	51	677	1,416	375	2,519
合計	190	4,387	16,523	1,615	22,715

質問者別件数 (地図を除く)

	一般利用者	図書館	合計
一般	19,982	214	20,196
郷土	2,325	194	2,519
合計	22,307	408	22,715

質問内容別件数 (地図)

	世界	日本	岐阜	図書	合計
分布図	94	90	249	57	490
情報工房	5	9	34	0	48
合計	99	99	611	57	538

質問者別件数（地図）

		世界	日本	岐阜	図書	合計
分布図	一般	83	77	192	54	406
	教育関係者	3	3	7	0	13
	児童・生徒	3	3	31	0	37
	学生	4	1	9	0	14
	行政関係	1	6	10	3	20
	小計	94	90	249	57	490
情報工房	一般	2	9	31	0	42
	教育関係者	1	0	2	0	3
	児童・生徒	1	0	0	0	1
	学生	0	0	0	0	0
	行政関係	1	0	1	0	2
	小計	5	9	34	0	48
合計		99	99	283	57	538

⑤ 媒体別質問件数（地図）

		世界	日本	岐阜	図書	合計
分布図	口頭	40	57	205	51	353
	電話	12	22	35	6	75
	文書・Eメール	24	2	2	0	28
	文書・その他	18	9	7	0	34
	小計	94	90	249	57	490
情報工房	口頭	5	9	34	0	48
	電話	0	0	0	0	0
	文書・Eメール	0	0	0	0	0
	文書・その他	0	0	0	0	0
	小計	5	9	34	0	48
合計		99	99	283	57	538

(7) 障がい者サービス

① 身体に障がいのある利用者への郵送サービス

登録者数	利用件数	利用冊数
194人	170件	513点(図書・雑誌 423件、ビデオ 17件、CD 68件、カセット 5件)

② 視覚に障がいのある利用者へのサービス

登録者数	対面読書		貸出						製作		
			点字資料			録音資料			AV資料		録音図書
	回数	時間	タイトル数 (冊数)	録音図書		その他 タイトル数 (巻数)	CD 点	カセット 点	DAISY タイトル数	カセット タイトル数 (巻数)	
				DAISY タイトル数 (巻数)	カセット タイトル数 (巻数)						
153人	37回	122H	1タイトル (2)	1,011 (1,013)	708 (4,598)	98 (279)	480 点	32 点	5タイトル	6タイトル (25巻)	199タイトル (199巻)

③ 聴覚に障がいのある利用者への貸出サービス

登録者数
25人

(8) 読書活動支援資料の貸出サービス

区分	蔵書数	貸出冊数	貸出団体数
一般図書	28,585	1,237	310
児童用図書	8,102	921	
読書会テキスト	6,919	1,205	
セット文庫	5,573	6,238	
映画会資料	9	0	
合計	49,188	9,601	

2 平成22年度蔵書統計

(単位：冊)

図書	本館資料	一般図書	885,482
		地図関係図書	11,669
		特別文庫	9,966
		官報など	6,205
		点字他資料	2,335
	計	915,657	
	読書活動支援資料	49,188	
	合計	964,845	

(単位：点)

AV資料	L D	2,495
	V T R	6,914
	C D	12,937
	カセット	3,214
	D V D	627
	合計	26,187

(単位：リール)

マイクロ資料	フィルム	郷土資料	新聞	1,727
			その他	757
			小計	2,484
		一般資料	206	
		中計	2,690	
	フィッシュ	郷土資料	新聞	0
			その他	0
			小計	0
		一般資料	339	
		中計	339	
	合計	3,029		

(単位：種)

電子資料	CD-ROM	954
	DVD-ROM	24
	その他	1
	合計	979

(単位：種)

逐次刊行物	雑誌	一般	1,499
		児童	9
		児研	21
		郷土	782
		地図関係	28
		小計	2,339
	新聞	47	
	官報・県公報	2	
	保存種数合計	2,388	

(単位：件)

障がい者用録音図書	483
-----------	-----

<地図関係資料>

(単位：点)

地図関係資料	地図関係	地図	98,197
		分布図	27,951
		立体地図	123
		掛け図	92
		地球儀	15
		空中写真	4,558
		古地図	3,891
	特別文庫(山下コレクション)	5,377	
	小計	140,204	
		CD-ROM, DVD-ROM等電子資料	26
	ハイビジョンソフト	1	
	合計	140,231	

資料の内訳については次項参照

【 図書（本館資料） 】

一般資料

(単位：冊)

		前年度末	本年度増加分					現在数	
			購入	寄贈	保管転換	計	除籍		その他
一般資料	0 総記	31,264	225	89	0	314	8	0	31,570
	1 哲学	33,783	177	97	0	274	17	-1	34,039
	2 歴史	71,386	409	189	0	598	16	-6	71,962
	3 社会科	149,745	733	579	0	1,312	30	-2	151,025
	4 自然科学	56,095	481	68	0	549	14	86	56,716
	5 工業	61,791	275	173	0	448	33	-2	62,204
	6 産業	35,279	197	254	0	451	18	-1	35,711
	7 芸術	60,665	240	193	0	433	60	-2	61,036
	8 語学	14,080	77	11	0	88	43	7	14,132
	9 文学	116,417	268	214	0	482	81	-79	116,739
	その他	0	0	0	0	0	0	0	0
	小 計		630,505	3,082	1,867	0	4,949	320	0
うち貴重書		(2,087)	(0)	(0)	(0)	(0)	(0)	(0)	(2,087)
うち新聞縮刷版		(3,104)	(54)	(0)	(0)	(54)	(0)	(0)	(3,158)
郷土資料	0 総記	6,993	11	240	0	251	0	4	7,248
	1 哲学	2,834	4	34	0	38	0	1	2,873
	2 歴史	21,632	124	455	0	579	3	4	22,212
	3 社会科	35,455	38	719	0	757	0	-1	36,211
	4 自然科学	6,471	12	120	0	132	0	0	6,603
	5 工業	7,634	8	160	0	168	0	-1	7,801
	6 産業	11,778	12	238	0	250	0	1	12,029
	7 芸術	7,404	37	139	0	176	0	0	7,580
	8 語学	416	3	7	0	10	0	0	426
	9 文学	17,561	71	453	0	524	0	-5	18,080
	その他	0	0	0	0	0	0	0	0
	小 計		118,178	320	2,565	0	2,885	3	3
うち貴重書		(516)	(0)	(0)	(0)	(0)	(0)	(0)	(516)
児童室資料		78,201	85	38	0	123	66	-37	78,221
児研資料		59,638	1,101	264	0	1,365	7	34	61,030
地図関係図書		11,633	22	15	0	37	1	0	11,669
合 計		898,155	4,610	4,749	0	9,359	397	0	907,117*

*特別文庫9,966冊を含む

その他は、遡及入力 あるいは 所蔵修正

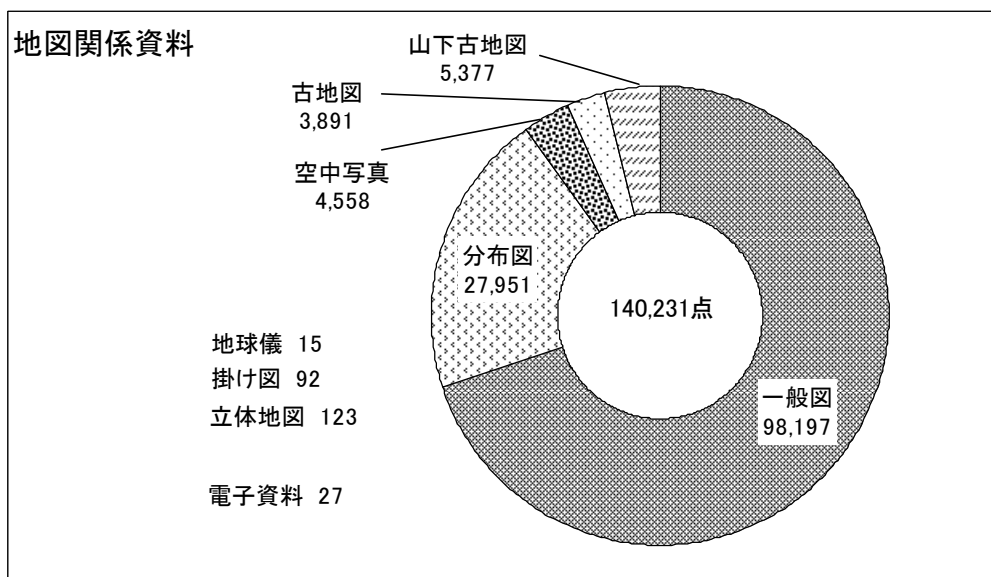
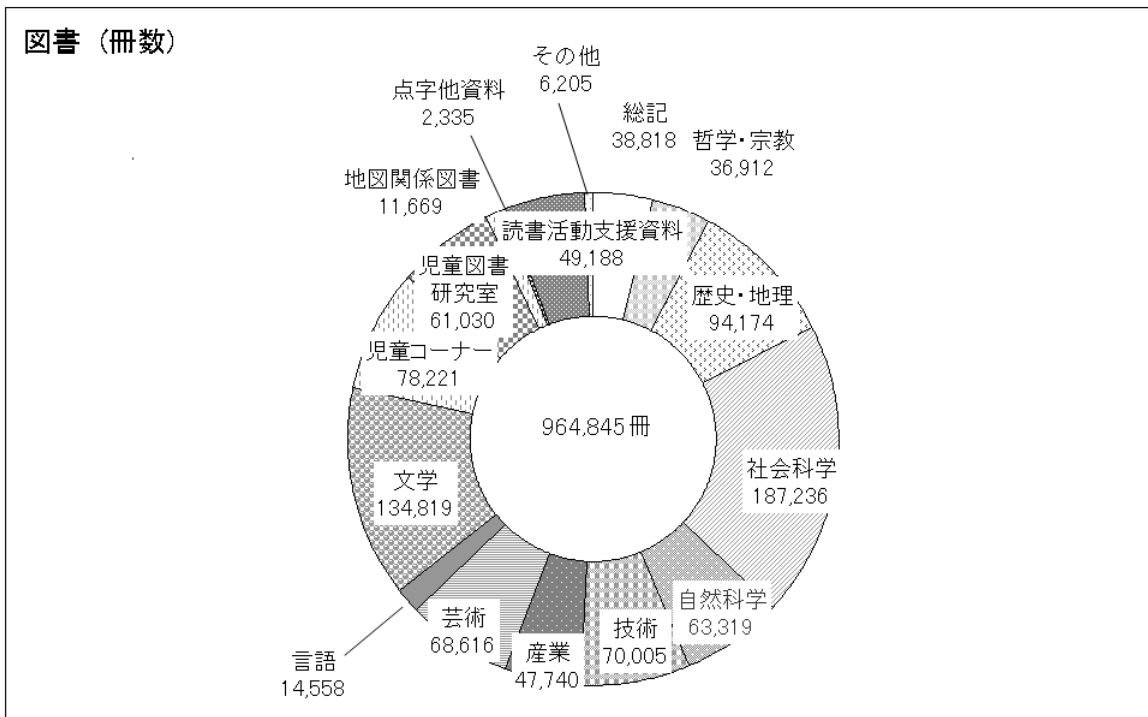
特別文庫

(単位：冊)

豊田穰文庫	啓明文庫	櫻林文庫	看雲文庫	合 計
4,731	2,243	1,473	1,519	9,966

※特別文庫は全て電算済（本館一般資料に含まれる）

【平成22年度末 蔵書構成（冊数）】



◎一般図の主な内訳

○国土地理院発行地形図		33,668
内訳	1:10,000	1,267
	1:25,000	23,495
	1:50,000	8,906
○旧ソ連製地図		19,507
○外邦図		14,250

◎分布図(主題図)の主な内訳

○日本	・土地利用図	1,539
	・地質図	890
	・現存植生図	1,838
○世界	・各国の地質図	710

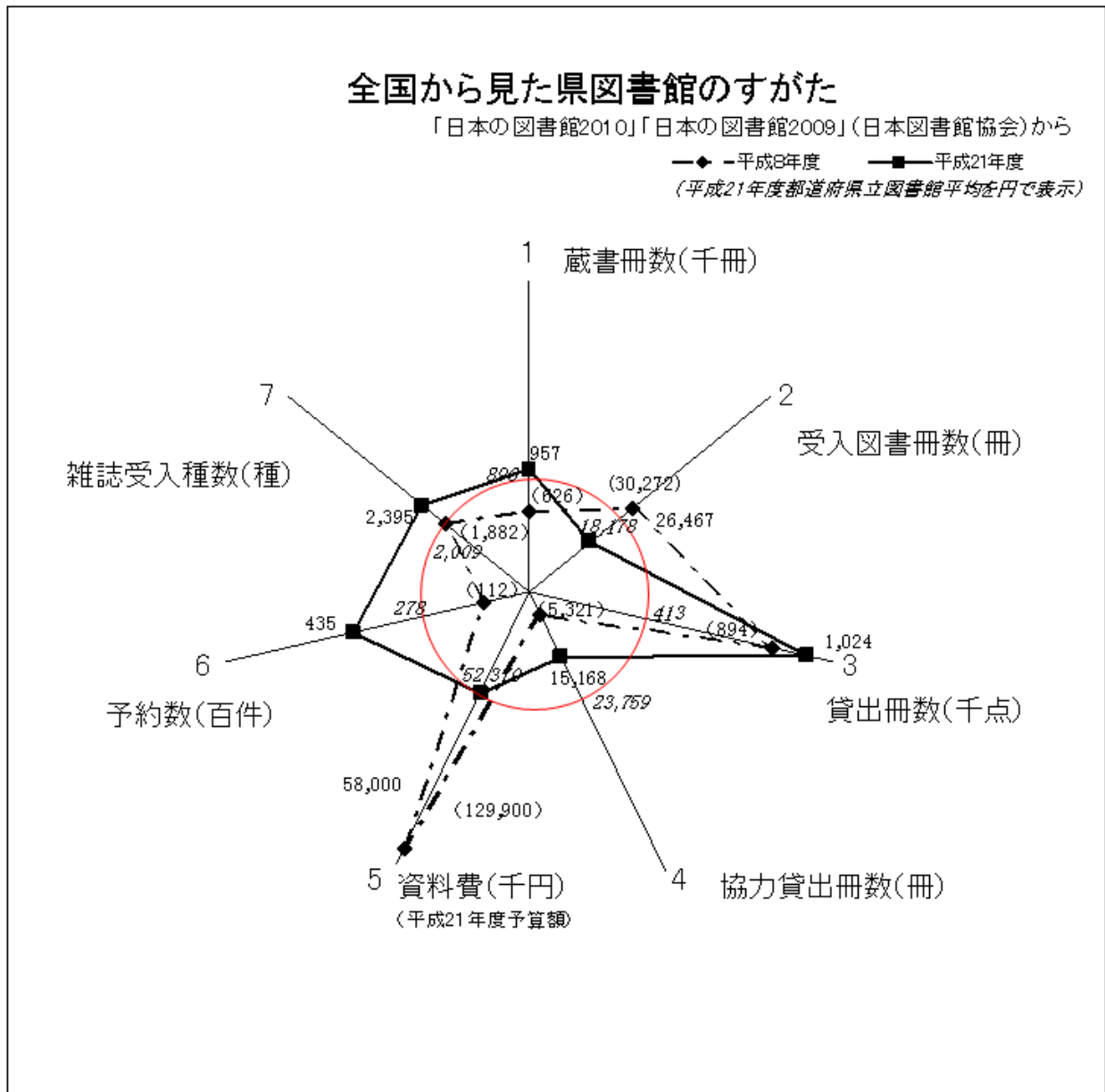
3 平成 22 年度特別貸出、特別利用状況

<主な事例：本館関係>

	利用者	資料名	点数	利用方法
1	魚津市立図書館	[飛騨考古学会]会報第 1 号～第 2 年第 4 号	1	調査研究
2	飛騨市古川町史編纂室	世界農業センサス市町村別統計表 <一九五〇年>第 8 卷	1	調査研究
3	佐倉市立図書館	丸山発電所工事誌 身隠 知事日記〔昭和 41 年 10 月・昭和 42 年 10 月〕	3	調査研究
4	彦根城博物館	江濃記	1	展示会展示用資料
5	中山道みたけ館	美濃国諸旧記 濃陽諸士伝記	1	調査研究
6	岐阜市立図書館	本荘村史	1	複写・保存
7	中津川市立図書館	樹林の山旅	1	調査研究
8	中津川市中山道歴史資料館	板垣伯岐阜遭難録	1	展示会展示用資料
9	中山道みたけ館	太多線建設概要 昭和 3 年	1	調査研究
10	山県市図書館	岐阜県史 史料編 近世 6 付図	1	調査研究
11	飛騨市図書館	食糧管理資料 昭和 27 年	1	調査研究
12	株式会社 ムサン名古屋支店	中日新聞 昭和 29 年 1 月	1	電子化作業試行
13	高山市図書館	倭文舎集	1	調査研究
14	大学共同利用機関法人 人間文化研究機構 総合 地球環境学研究所	南垣内遺跡 1	1	調査研究
15	飛騨市図書館	岐阜県の教育 昭和 23 年 11 月 岐阜県の教育 昭和 28 年 岐阜県保育発達史 岐阜県選挙記録 昭和 23-31 年度	4	調査研究
16	株式会社 アイアムエン タープライズ	東西夜話 二歌仙 筑紫わたり 月	7	電子化作業試行

		筑紫わたり 風 筑紫わたり 鳥 俳諧炭俵集注解 坤 俳諧炭俵集注解 乾		
17	飛騨市図書館	婦人会振興のために 濃飛の若人 岐阜県の青年団体 昭和 62 年度 岐阜県の青年団体 昭和 63 年度 岐阜県の青年団体 平成元年	5	調査研究
18	飛騨市図書館	岐阜県の青年団体 平成 2 年度 岐阜県の青年団体 昭和 61 年度 岐阜県の青年団体 昭和 60 年度	3	調査研究
19	御殿場市立図書館	本郷村・池田村人物誌	1	調査研究
20	東大阪市立永和図書館	橘諸兄公・楠正成公系統並に末流と関係 記録 橘諸兄公・楠正成公系流の藤田氏楠公由 縁の地探訪記録	2	調査研究
21	岐阜県博物館	養老電鉄沿線名所図会等 事業報告書及諸計算書 第 3-5,7-10 等	35	展示会展示用資料
22	NPO 法人 デジタル・ア ーカイブ・アライアンス	かかみがはら音頭 新久々野音頭 ふるさとみどりの上石津 新笠松音頭	4	調査研究
23	名古屋大学附属図書館	陸軍反逆児	1	調査研究

4 都道府県立図書館における位置



(1) 予算額(平成22年度)

①資料費

都道府県名	千円
1 東京(3)	319,651
2 岡山	174,483
3 大阪(2)	127,176
4 千葉(3)	104,662
5 鳥取	102,056
6 鳥根	98,671
7 静岡	87,058
8 愛知	82,558
9 福岡	70,929
10 福井(2)	70,735
43 岐阜	29,000

②人口あたり資料費

都道府県名	円
1 鳥取	170.5
2 鳥根	135.6
3 岡山	89.8
4 福井(2)	87.1
5 佐賀	61.7
6 山梨	52.9
7 和歌山(2)	52.8
8 長崎	44.0
9 奈良	42.5
10 青森	41.0
40 岐阜	13.9

③図書費

都道府県名	千円
1 東京(3)	192,028
2 岡山	147,607
3 大阪(2)	106,808
4 鳥取	91,050
5 千葉(3)	85,000
6 静岡	65,150
7 福井(2)	61,000
8 福岡	60,374
9 愛知	55,765
10 長崎	54,249
45 岐阜	17,200

④人口あたり図書費

都道府県名	円
1 鳥取	152.1
2 岡山	75.934839
3 福井(2)	75.1
4 和歌山(2)	49.8
5 山梨	48.4
6 鳥根	43.7
7 長崎	37.2
8 佐賀	36.5
9 青森	33.6
10 大分	33.3
40 岐阜	8.2

(2) 受入(平成21年度)

①受入冊数

都道府県名	冊
1 岡山	62,329
2 沖縄	61,742
3 大阪(2)	57,833
4 東京(3)	57,505
5 長崎	47,944
6 福井(2)	46,927
7 鹿児島	44,190
8 福島	40,766
9 北海道	35,290
10 滋賀	30,831
31 岐阜	18,178

②受入冊数中の購入冊数

都道府県名	冊
1 東京(3)	47,973
2 岡山	45,934
3 福島	28,830
4 滋賀	28,194
5 福井(2)	27,361
6 長崎	25,364
7 鳥取	24,460
8 大阪(2)	24,082
9 和歌山	22,101
10 愛知	21,180
23 岐阜	13,572

③雑誌受入種数

都道府県名	種
1 東京都立中央	8,660
2 神奈川県立	3,911
3 福岡	3,669
4 千葉県立中央	3,392
5 大阪府立中央	3,332
6 静岡	3,631
7 鳥根	3,207
8 香川	3,193
9 兵庫	2,889
10 北海道	2,719
15 岐阜	2,395

④新聞受入種数

都道府県名	種
1 大阪府立中之島	494
2 東京都立中央	487
3 兵庫	366
4 北海道	286
5 千葉県	202
6 神奈川県	169
7 埼玉県立浦和	167
8 岡山県	140
9 愛知県	105
10 福岡県	104
36 岐阜県	47

(3) 貸出(平成21年度)

①個人貸出冊数(各館別)

都道府県名	千冊
1 岡山	1,356
2 大分	1,146
3 大阪府立中央	1,028
4 岐阜	1,024
5 滋賀	992
6 香川	907
7 宮城	903
8 徳島	888
9 茨城	772
10 福井県立	711

②個人貸出冊数(各県別)

都道府県名	冊
1 岡山県	1,306
2 大阪(2)	1,187
3 大分	1,146
4 岐阜	1,027
5 滋賀	1,008
6 香川	907
7 宮城	903
8 徳島	888
9 福井	856
10 茨城	772

③人口あたり個人貸出(各県別)

	冊
1 徳島	1.11
2 福井(2)	1.05
3 大分	0.95
4 香川	0.89
5 滋賀	0.72
6 岡山	0.70
7 鳥取	0.63
8 岐阜	0.47
9 和歌山(2)	0.49
10 宮城	0.39

④他館貸出冊数(各県別)

	冊
1 神奈川(2)	130,366
2 千葉(3)	93,744
3 東京(3)	92,698
4 大阪(2)	73,501
5 埼玉(3)	53,880
6 滋賀	47,913
7 長崎	44,755
8 鳥取	40,492
9 北海道	38,558
10 佐賀	34,044
23 岐阜	15,168

(4) 蔵書

①蔵書冊数(各県別)

都道府県名	2010.3.31 現在(千冊)
1 東京(3)	2,370
2 大阪(2)	2,360
3 埼玉(3)	1,445
4 千葉(3)	1,283
5 滋賀	1,261
6 京都(2)	1,180
7 徳島	1,118
8 福井(2)	1,069
9 大分	1,064
10 神奈川(2)	1,020
14 岐阜	957

②人口あたり蔵書冊数(各県別)

都道府県名	冊
1 鳥取	1.51
2 徳島	1.40
3 福井(2)	1.32
4 鳥根	0.96
5 滋賀	0.91
6 大分	0.88
7 香川	0.82
8 和歌山(2)	0.78
9 佐賀	0.76
10 秋田	0.72
25 岐阜	0.46

*「日本の図書館2010」(日本図書館協会発行)平成21年度実績より作成。
*複数館設置の自治体は総合計を計上し、個人貸出数は各館ごとの数値も計上。
*受入雑誌、受入新聞については複数館の中の最高値を計上。

