

IV 事業実績及び統計

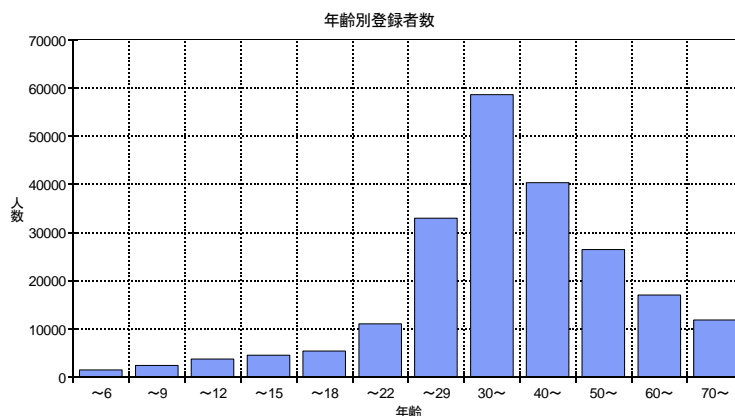
1 平成23年度利用統計

(1) 1日当たりの利用状況

項目	平成23年度	平成22年度
(開館日数)	(285日)	(284日)
閲覧室入室者数	2,423人	2,559人
新規登録者	26人	28人
貸出冊数	3,064点	3,332点
レファレンス件数	79件	82件
予約冊数	92冊	108冊
閉架書庫出納点数	311点	349点
A V (ビデオ・CD) 貸出点数	238点	265点

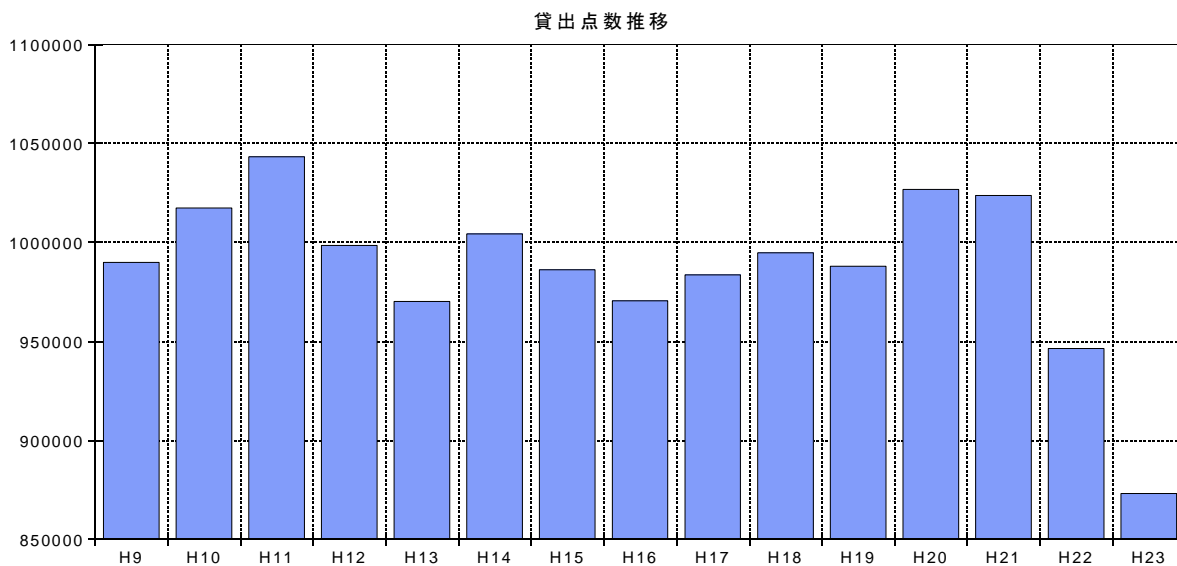
(2) 年代別貸出登録者数 (平成24年3月末有効登録者 230,497人)

県内	登録者数
0～6歳	1,455
7～9	2,409
10～12	3,725
13～15	4,555
16～18	5,397
19～22	11,049
23～29	32,954
30～39	58,645
40～49	40,338
50～59	26,466
60～69	17,026
70～79	11,852
小計	215,871
県外	14,626
合計	230,497



(3) 地区別登録者数 岐阜地区 181,484人(78.7%) 可茂地区 3,415人(1.5%) 県外 14,626人(6.4%)
 西濃地区 22,595人(9.8%) 東濃地区 1,263人(0.5%)
 美濃地区 5,899人(2.6%) 飛騨地区 1,215人(0.5%)

(4) 貸出冊数推移



(5) 月別利用統計 (総括)

(平成24年3月末日現在)

月	開館 日数	開架入室 者数	貸出人数	貸出割合	貸出冊数 計	貸出冊数		
						一般図書	児 童	雑 誌
4	25	57,809	16,261	28.1	74,850	44,373	20,982	2,377
5	25	62,057	16,787	27.1	76,465	45,755	21,004	2,379
6	25	59,189	16,412	27.7	74,603	44,186	21,048	2,203
7	26	69,499	18,498	26.6	86,249	47,827	29,129	2,335
8	25	71,504	18,523	25.9	84,949	46,599	28,675	2,212
9	25	64,005	15,879	24.8	72,850	42,156	21,204	2,425
10	25	58,805	16,635	28.3	76,464	45,057	21,819	2,372
11	25	58,124	15,744	27.1	71,753	42,405	20,589	2,347
12	23	48,776	13,777	28.2	64,182	38,155	18,111	2,021
1	22	53,270	15,558	29.2	72,351	42,913	20,537	2,353
2	17	39,378	10,772	27.4	50,729	29,727	14,665	1,613
3	22	48,203	14,437	30.0	67,711	38,592	20,008	2,437
計	285	690,619	189,283	27.4	873,156	507,745	257,771	27,074

※開架入室者数は、機器の一部不調による推計値

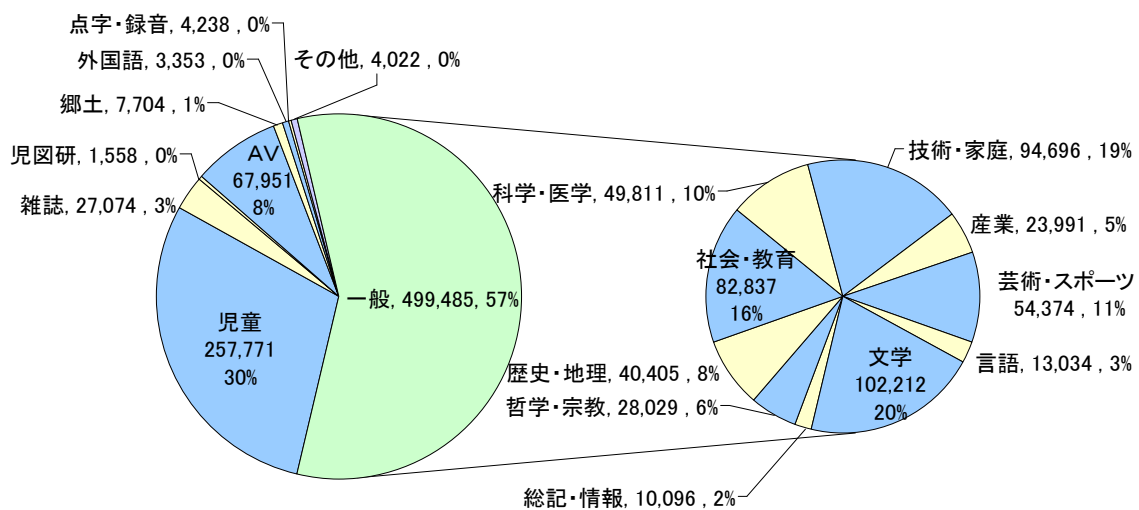
月	貸出冊数				一人当り 貸出冊数	検索件数	予約冊数	A V視聴 件数 計
	児研資料	A V資料	郷土資料	外国語資料				
4	47	6,149	564	358	4.6	98,652	2,249	277
5	62	6,288	662	315	4.6	108,759	2,339	273
6	265	5,940	678	283	4.5	107,861	2,314	263
7	33	5,703	924	298	4.7	111,792	2,488	297
8	169	6,233	794	267	4.6	116,810	2,209	317
9	324	5,818	631	292	4.6	110,494	2,202	294
10	265	5,986	663	302	4.6	113,388	2,258	276
11	47	5,486	598	281	4.6	118,092	2,117	281
12	92	4,988	588	227	4.7	96,856	1,813	264
1	27	5,598	650	273	4.7	113,264	2,166	243
2	98	4,007	448	171	4.7	107,725	1,693	160
3	129	5,755	504	286	4.7	106,902	2,277	209
計	1,558	67,951	7,704	3,353	4.6	1,310,595	26,125	3,154

月	A V視聴件数		レファレンス		相互貸借			
	オーディオ利用	ビデオ利用	件 数	うちメール	貸出件数	貸出冊数	借用件数	借用冊数
4	84	193	1,623	15	219	880	153	153
5	89	184	1,838	15	187	1,079	134	134
6	92	171	1,732	20	299	1,477	150	150
7	106	191	2,358	17	233	964	90	90
8	110	207	2,389	23	244	1,098	119	119
9	89	205	2,067	16	248	1,436	131	131
10	86	190	2,179	14	247	1,072	134	134
11	105	176	2,035	15	256	1,130	144	144
12	102	162	1,516	22	161	685	132	132
1	80	163	1,866	22	232	1,037	124	124
2	48	112	1,248	18	204	1,043	73	73
3	73	136	1,756	28	236	1,109	262	262
計	1,064	2,090	22,607	225	2,766	13,010	1,646	1,646

月	特別貸出		複写件数	閉架図書 利用冊数	研究室 利用者数	対面読書 利用者数	準開架室 利用者数	児研利用 者数
	件数	冊数						
4	0	0	1,145	6,518	34	3	4	10
5	1	1	1,254	7,305	24	3	15	16
6	1	35	1,320	7,136	17	4	5	18
7	3	39	1,391	9,160	37	2	7	18
8	0	0	1,416	9,259	30	3	3	7
9	0	0	1,265	7,654	22	3	3	15
10	6	13	1,269	8,311	18	0	6	10
11	0	0	1,234	7,594	21	0	2	17
12	3	9	1,087	6,534	34	0	1	17
1	2	5	1,231	7,888	42	1	8	20
2	0	0	784	4,600	61	1	5	7
3	2	5	1,071	6,666	20	1	2	5
計	18	107	14,467	88,625	360	21	61	160

月	登録者数	外部DB 利用件数	CD-ROM 利用件数	インターネット アクセス件数
4	642	46	7	20,534
5	655	58	10	22,154
6	642	25	7	19,528
7	924	45	6	24,402
8	923	54	7	22,817
9	625	32	9	22,286
10	604	46	5	23,403
11	584	45	2	22,480
12	425	32	10	23,375
1	555	20	4	24,387
2	369	33	7	22,375
3	565	48	5	24,414
計	7,513	484	79	272,155

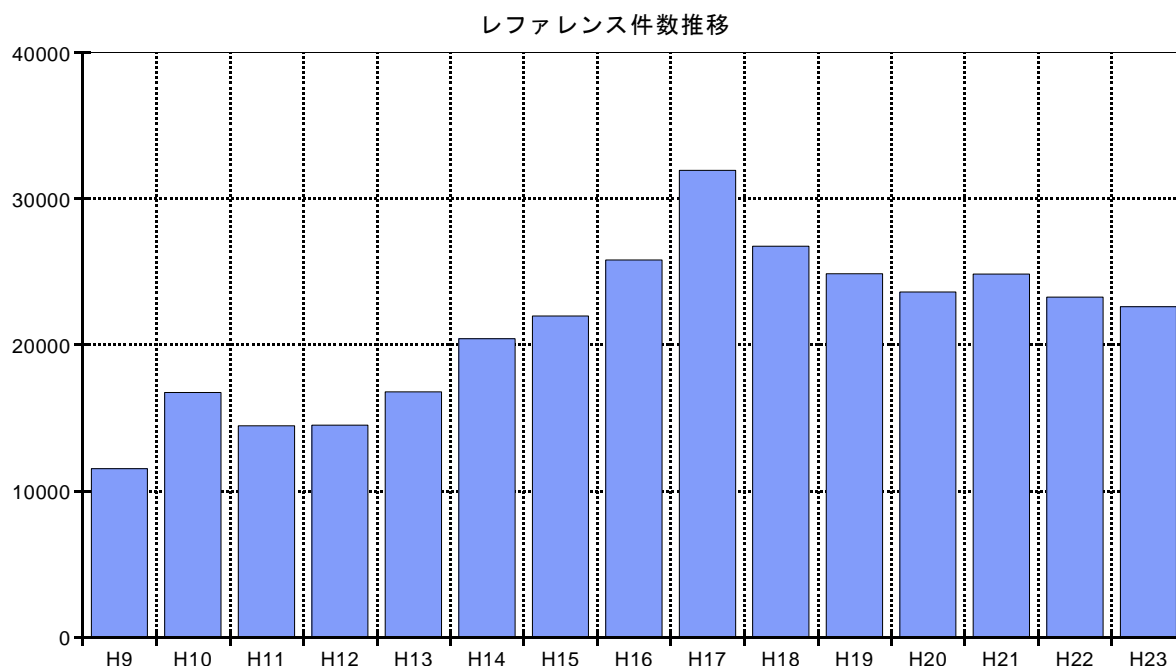
平成23年度貸出冊数内訳(合計:873,156冊)



全体に占める割合:0類1.2%、1類3.2%、2類4.6%、3類9.5%、4類5.7%、5類10.8%、6類2.7%、7類6.2%、8類1.5%、9類11.7%

(6) レファレンス統計

①レファレンス件数推移



② 主題別質問件数

	総記	哲学	歴史	社会科学	自然科学	技術	産業	芸術
一般	946	837	1,567	2,180	1,139	1,188	608	3,488
郷土関係	352	62	852	340	72	90	145	175
合計	1,298	899	2,419	2,520	1,211	1,278	753	3,663

	言語	文学	児童図書	A V関係	行政担当	地図	合計
一般	672	2,180	4,968	(1,596)	(35)	577	20,350
郷土関係	17	144	8	-	-	-	2,257
合計	689	2,324	4,976	(1,596)	(35)	577	22,607

③ 媒体別質問件数

媒体	電話	口頭	文書 (内電子メール)	計
件数	1,553	20,750	304(225)	22,607

④ 質問内容別件数 (地図を除く)

	書誌	紹介	所蔵	事実	合計
一般	103	4,464	14,113	1,093	19,773
郷土	28	442	1,395	392	2,257
合計	131	4,906	15,508	1,485	22,030

質問者別件数 (地図を除く)

	一般利用者	図書館	合計
一般	19,622	151	19,773
郷土	2,095	162	2,257
合計	21,717	313	22,030

質問内容別件数 (地図)

	世界	日本	岐阜	図書	古地図	簡易	合計
合計	22	56	157	2	34	306	577

質問者別件数（地図）

	世界	日本	岐阜	図書	古地図	簡易	合計
一般	20	47	144	2	30	300	543
教育関係者	1	5	5	0	3	0	14
児童・生徒	0	0	2	0	0	6	8
学生	1	0	5	0	0	0	6
行政関係	0	4	1	0	1	0	6
合計	22	56	157	2	34	306	577

⑤ 媒体別質問件数（地図）

	世界	日本	岐阜	図書	古地図	簡易	合計
口頭	13	35	128	0	27	300	503
電話	3	18	21	2	2	5	51
文書・Eメール	5	3	1	0	5	1	15
文書・その他	1	0	7	0	0	0	8
合計	22	56	157	2	34	306	577

(7) 障がい者サービス

① 身体に障がいのある利用者への郵送サービス

登録者数	利用件数	利用冊数
197人	194件	643点(図書・雑誌 520件、ビデオ 46件、CD 77件、セット 0件)

② 視覚に障がいのある利用者へのサービス

登録者数	対面読書 回数 時間		貸出						製作		
			点字資料 タイトル数 (冊数)	録音資料			AV資料		録音図書		その他 タイトル数 (巻数)
				DAISY タイトル数 (巻数)	カセット タイトル数 (巻数)	その他 タイトル数 (巻数)	CD 点	カセット 点	DAISY タイトル数	カセット タイトル数 (巻数)	
153人	21回	71H	8タイトル (31)	1,477 (1,477)	514 (3,196)	166 (306)	328 点	9 点	18タイトル	3タイトル (13巻)	255タイトル (265巻)

③ 聴覚に障がいのある利用者への貸出サービス

登録者数
25人

(8) 読書活動支援資料の貸出サービス

区分	蔵書数	貸出冊数	貸出団体数
一般図書	22,687	941	259
児童用図書	7,708	804	
読書会テキスト	6,728	1,452	
セット文庫	5,759	4,645	
映画会資料	9	0	
合計	42,891	7,842	

2 平成23年度蔵書統計

(単位：冊)

図書	本館資料	一般図書	901,094
		地図関係図書	11,774
		特別文庫	9,966
		官報など	6,250
		点字他資料	2,350
	計	931,434	
	読書活動支援資料	42,891	
	合計	974,325	

(単位：点)

AV資料	L D	2,486
	V T R	6,782
	C D	12,847
	カセット	3,172
	D V D	733
	合計	26,020

(単位：リール)

マイクロ資料	フィルム	郷土資料	新聞	2,021
			その他	758
			小計	2,779
		一般資料	206	
		中計	2,985	
	フィッシュ	郷土資料	新聞	0
			その他	0
			小計	0
		一般資料	339	
		中計	339	
	合計	3,324		

(単位：種)

電子資料	CD-ROM	1,009
	DVD-ROM	29
	その他	1
	合計	1,039

(単位：種)

逐次刊行物	雑誌	一般	1,606
		児童	9
		児研	21
		郷土	764
		地図関係	29
		小計	2,429
	新聞	52	
	官報・県公報	2	
	保存種数合計	2,483	

(単位：件)

障がい者用録音図書	501
-----------	-----

<地図関係資料>

(単位：点)

地図関係資料	地図関係	一般図	98,512
		主題図	29,433
		立体地図	123
		掛け図	92
		地球儀	15
		空中写真	4,560
		古地図	3,894
	特別文庫(山下コレクション)	5,377	
	小計	142,006	
	CD-ROM, DVD-ROM等電子資料	28	
ハイビジョンソフト	1		
	合計	142,035	

資料の内訳については次項参照

【図書（本館資料）】

一般資料

(単位：冊)

		前年度末	本年度増加分					現在数	
			購入	寄贈	保管転換	計	除籍		その他
一般資料	0 総記	31,570	492	78	2	572	21	0	32,121
	1 哲学	34,039	579	61	1	641	30	2	34,652
	2 歴史	71,962	1,102	237	7	1,346	50	0	73,258
	3 社会科	151,025	2,625	544	27	3,196	51	-3	154,167
	4 自然科学	56,716	1,071	128	0	1,199	37	2	57,880
	5 工業	62,204	921	199	0	1,120	71	0	63,253
	6 産業	35,711	527	183	0	710	12	0	36,409
	7 芸術	61,036	733	233	1	967	80	2	61,925
	8 語学	14,132	221	12	1	234	8	0	14,358
	9 文学	116,739	748	165	39	952	83	0	117,608
	その他	0	0	0	0	0	0	0	0
	小計		635,134	9,019	1,840	78	10,937	443	3
うち貴重書		(2,087)	(0)	(0)	(0)	(0)	(0)	(0)	(2,087)
うち新聞縮刷版		(3,158)	(59)	(0)	(0)	(59)	(0)	(0)	(3,217)
郷土資料	0 総記	7,248	12	189	0	201	1	2	7,450
	1 哲学	2,873	18	24	0	42	0	0	2,915
	2 歴史	22,212	105	375	8	488	4	-2	22,694
	3 社会科	36,211	35	770	12	817	3	7	37,032
	4 自然科学	6,603	17	116	7	140	0	-1	6,742
	5 工業	7,801	17	206	0	223	2	-10	8,012
	6 産業	12,029	16	261	0	277	1	3	12,308
	7 芸術	7,580	38	113	2	153	4	1	7,730
	8 語学	426	1	3	0	4	0	0	430
	9 文学	18,080	109	192	1	302	11	0	18,371
	その他	0	0	0	0	0	0	0	0
小計		121,063	368	2,249	30	2,647	26	0	123,684
うち貴重書		(516)	(0)	(0)	(0)	(0)	(0)	(0)	(516)
児童室資料		78,221	901	204	1	1,106	891	-3	78,433
児研資料		61,030	1,863	418	2	2,283	1	0	63,312
地図関係図書		11,669	43	62	0	105	0	0	11,774
官報など		6,205	0	45	0	45	0	0	6,250
点字他資料		2,335	0	15	0	15	0	0	2,350
合計		907,117	12,194	4,773	111	17,078	1,361	0	931,434*

*特別文庫9,966冊を含む

その他は、遡及入力 あるいは 所蔵修正

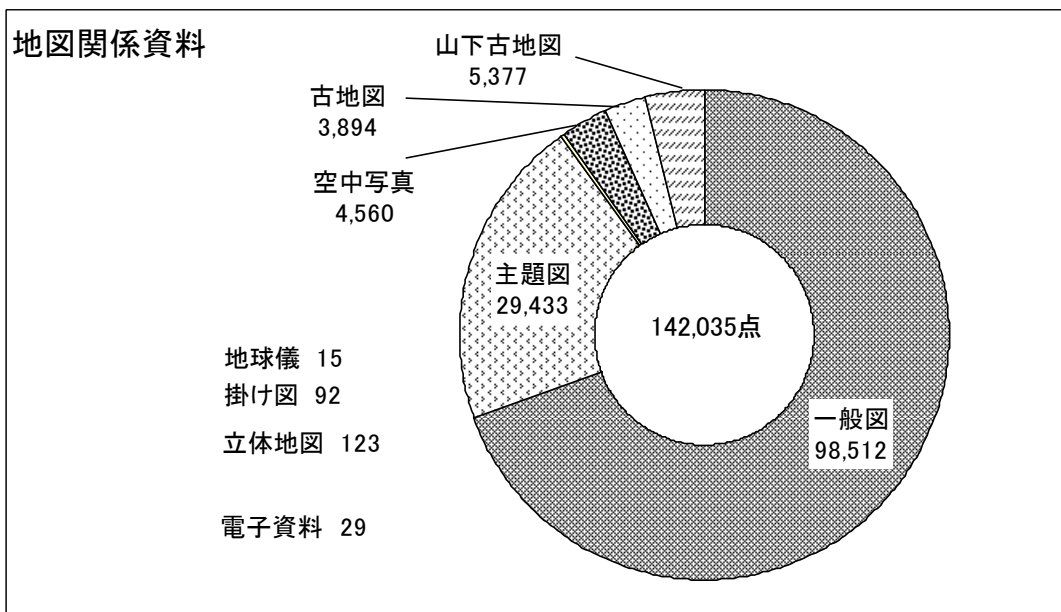
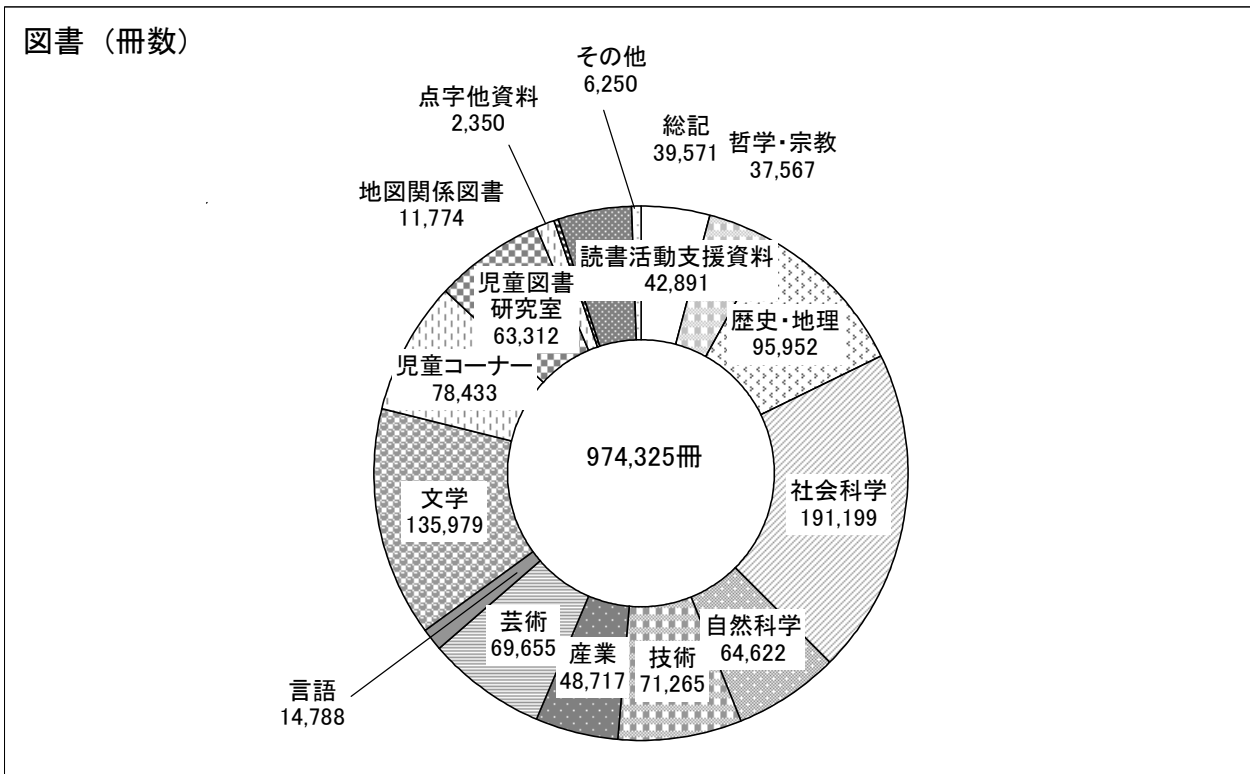
特別文庫

(単位：冊)

豊田穰文庫	啓明文庫	櫻林文庫	看雲文庫	合計
4,731	2,243	1,473	1,519	9,966

※特別文庫は全て電算済（本館一般資料に含まれる）

【平成 23 年度末 蔵書構成 (冊数)】



◎一般図の主な内訳

○国土地理院発行地形図	34,921
内訳	
1:10,000	1,384
1:25,000	24,434
1:50,000	9,103
○旧ノ連製地図	19,507
○外邦図	14,250

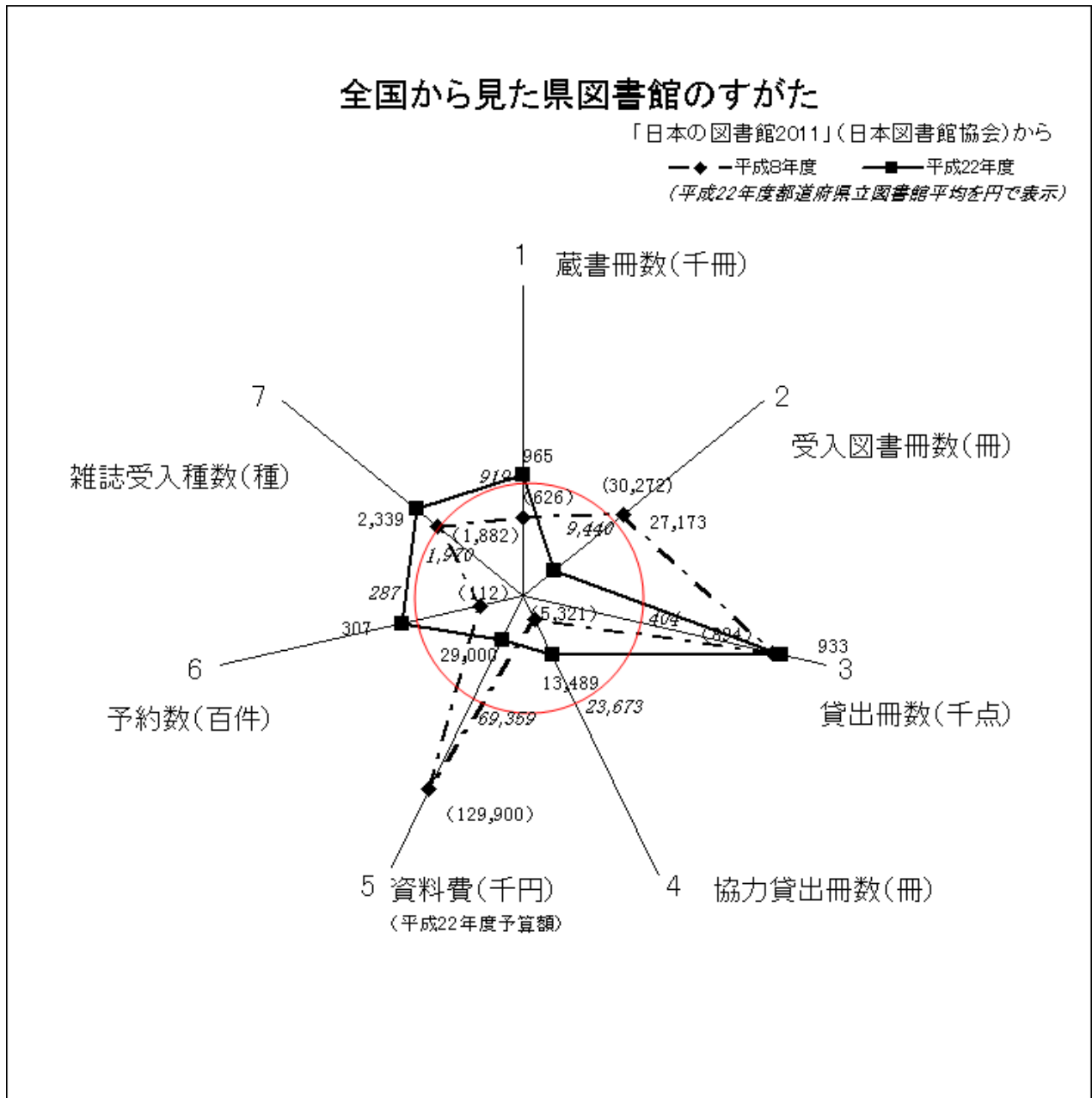
◎主題図の主な内訳

○日本	・土地利用図	1,561
	・地質図	919
	・現存植生図	1,840
○世界	・各国の地質図	710

3 平成23年度特別貸出、特別利用状況

	利用者	資料名	点数	利用方法
1	岐阜市歴史博物館	古地図の世界5 城下町絵図	1	複写
2	大野町立図書館	こどもの本2006年3月号 等	35	展示
3	可児市教育委員会	雲根志 口語訳 雲根志	2	展示
4	大野町立図書館	信長と信忠 等	36	展示
5	大垣市立図書館	後の旅集	1	展示
6	神戸町立図書館	[高橋]杏村展 こひえの若人	2	調査研究
7	神戸町立図書館	日吉神社祭典考	1	複写・保存
8	岐阜県国体推進局	まんが改正公選法のポイント まんが長良川 はい！こちらはらまき探偵事務所	1	調査研究
9	富山県立図書館	郷土民謡1・2集	1	調査研究
10	みくに龍翔館	明智軍記	1	展示
11	各務原市立中央図書館	東濃方言集 養老方言集 岐阜県方言 明治36年 きりゐのことば 大野郡方訛集	5	調査研究
12	さくら市氏家図書館	岐阜県史 史料編 古代・中世 第1 岐阜県史 史料編 古代・中世 第2 岐阜県史 史料編 古代・中世 第3 岐阜県史 史料編 古代・中世 第4 岐阜県史 史料編 古代・中世 補遺	5	調査研究
13	群馬県立図書館	史跡高山陣屋跡修理及び環境整備工事報告書 史跡高山陣屋跡第三次復元工事及び環境整備 工事報告書 史跡高山陣屋跡環境整備調査報告書	3	調査研究
14	岐阜県国体推進局	流葉国体	1	調査研究
15	恵那市中央図書館	植物学者 三好学 1-4 日本に近代植物学を興した三好学小伝 天然記念物 植物学者三好學研究資料 1	4	調査研究
16	恵那市中央図書館	欧州植物学晩近之進歩	1	調査研究
17	千葉県立中央図書館	旧静波村の民俗 飛騨山之村の民俗	2	調査研究
18	飛騨市図書館	岐阜県の公民館 婦人学級をそだてるための調査 婦人学級をそだてるための調査 第2集	3	町史編纂

4 都道府県立図書館における位置



(1) 予算額(平成23年度)

①資料費

都道府県名	千円
1 東京(3)	319,578
2 奈良	190,200
3 岡山	174,482
4 大阪(2)	137,786
5 和歌山(2)	107,799
6 千葉(3)	104,900
7 沖縄(2)	104,065
8 鳥取	102,056
9 鳥根	93,759
10 京都(2)	93,580
17 岐阜	65,841

②人口あたり資料費

都道府県名	円
1 鳥取	171.5
2 奈良	134.7
3 鳥根	129.7
4 和歌山(2)	104.4
5 高知	103.2
6 岡山	90.0
7 佐賀	77.8
8 福井(2)	77.8
9 沖縄(2)	75.0
10 青森	64.8
22 岐阜	31.6

③図書費

都道府県名	千円
1 東京(3)	192,007
2 奈良	169,153
3 岡山	147,607
4 大阪(2)	105,526
5 鳥取	91,050
6 千葉(3)	85,000
7 高知	69,096
8 福岡	60,374
9 静岡	58,711
10 佐賀	54,364
27 岐阜	31,400

④人口あたり図書費

都道府県名	円
1 鳥取	153.0
2 奈良	119.8
3 高知	89.5
4 岡山	76.1
5 福井(2)	65.8
6 佐賀	63.3
7 鳥根	44.1
8 長崎	37.4
9 青森	32.9
10 滋賀	32.8
28 岐阜	15.1

(2) 受入(平成22年度)

①受入冊数

都道府県名	冊
1 岡山	71,877
2 東京(3)	63,512
3 長崎	56,190
4 大阪(2)	51,300
5 北海道	50,284
6 鳥取	49,472
7 沖縄	42,386
8 鳥根	41,269
9 福井(2)	38,159
10 高知	35,950
46 岐阜	9,440

②受入冊数中の購入冊数

都道府県	冊
1 岡山	52,072
2 東京(3)	48,889
3 鳥根	35,914
4 大阪(2)	27,644
5 北海道	26,486
6 福井(2)	25,863
7 長崎	25,169
8 高知	23,225
9 和歌山(2)	23,099
10 山梨	22,561
45 岐阜	4,650

③雑誌受入種数

都道府県名	種
1 東京都立中央	8,984
2 千葉県立中央	3,577
3 大阪府立中央	3,412
4 福岡	3,354
5 静岡	3,272
6 北海道	3,268
7 香川	3,222
8 鳥根	3,211
9 長崎	3,098
10 兵庫	2,862
15 岐阜	2,339

④新聞受入種数

都道府県名	種
1 大阪府立中之島	494
2 東京都立中央	484
3 兵庫	365
4 北海道	238
5 埼玉県立浦和	168
6 岡山県	127
7 福岡県	112
8 愛知県	105
9 京都府立	99
10 宮城	93
36 岐阜県	47

(3) 貸出(平成22年度)

①個人貸出冊数(各館別)

都道府県名	千冊
1 岡山	1,315
2 大分	1,087
3 大阪府立中央	1,018
4 滋賀	971
5 岐阜	933
6 香川	928
7 徳島	835
8 宮城	816
9 福井県立	715
10 茨城	668

②個人貸出冊数(各県別)

都道府県	冊
1 岡山県	1,315
2 大阪(2)	1,188
3 大分	1,087
4 滋賀	971
5 岐阜	933
6 香川	928
7 福井(2)	853
8 徳島	835
9 宮城	816
10 茨城	668

③人口あたり個人貸出(各県別)

	冊
1 福井(2)	1.05
2 徳島	1.05
3 香川	0.92
4 大分	0.90
5 滋賀	0.70
6 岡山	0.68
7 鳥取	0.62
8 和歌山	0.49
9 岐阜	0.45
10 鳥根	0.37

④他館貸出冊数(各県別)

	冊
1 神奈川(2)	132,838
2 千葉(3)	93,052
3 東京(3)	85,251
4 大阪(2)	75,650
5 埼玉県(3)	51,302
6 長崎	48,182
7 滋賀	44,373
8 北海道	38,898
9 三重	31,545
10 京都(2)	31,503
24 岐阜	13,489

(4) 蔵書

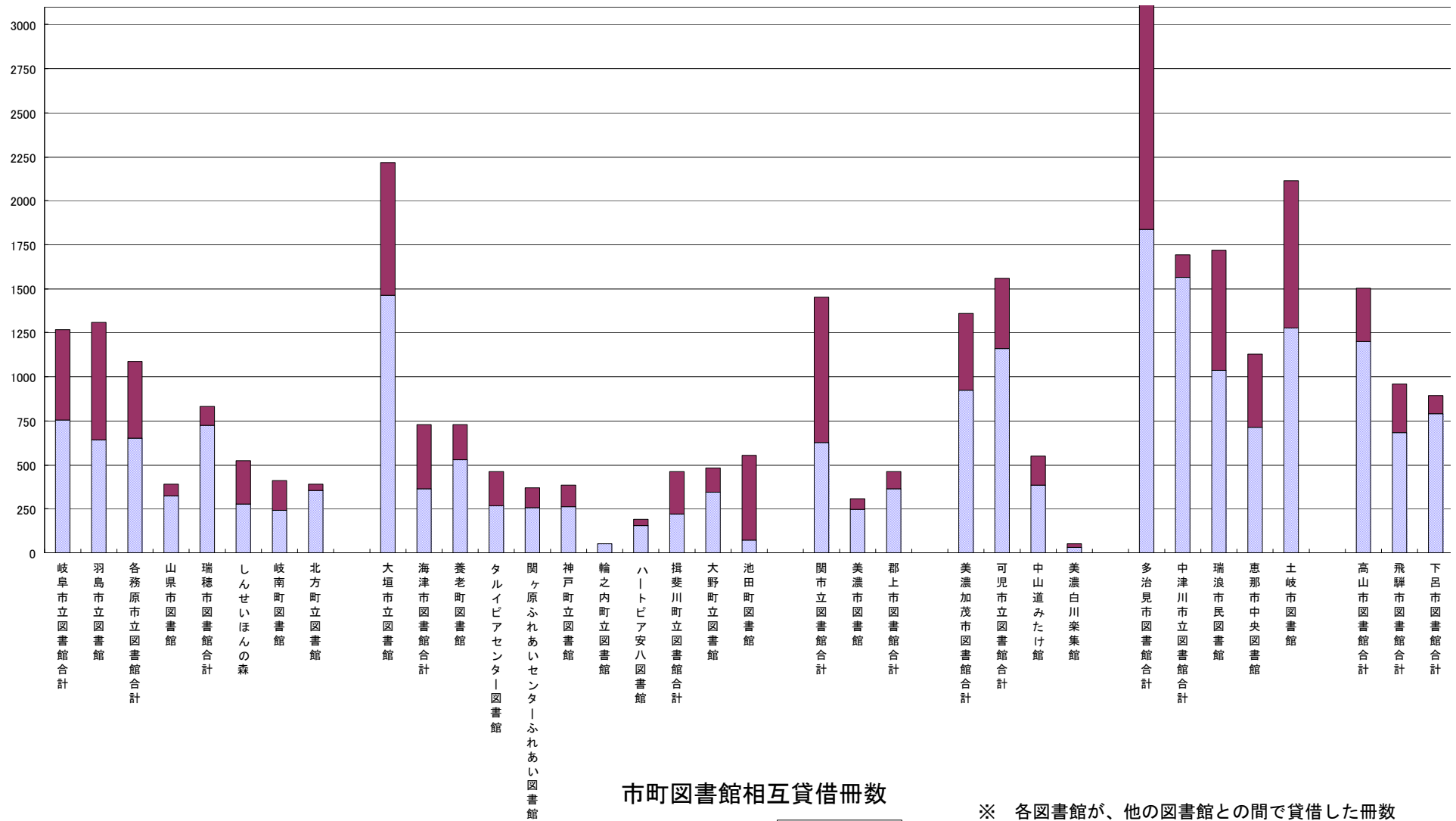
①蔵書冊数(各県別)

都道府県名	2011.3.31 現在(千冊)
1 大阪(2)	2,414
2 東京(3)	2,404
3 埼玉(3)	1,463
4 千葉(3)	1,299
5 滋賀	1,287
6 京都(2)	1,188
7 徳島県	1,135
8 福井(2)	1,100
9 大分	1,083
10 神奈川(2)	1,034
16 岐阜	965

②人口あたり蔵書冊数(各県別)

都道府県名	冊
1 鳥取	1.59
2 徳島	1.42
3 福井(2)	1.36
4 鳥根	1.01
5 滋賀	0.93
6 大分	0.90
7 香川	0.84
8 和歌山(2)	0.81
9 佐賀	0.81
10 秋田	0.75
25 岐阜	0.46

*「日本の図書館2011」(日本図書館協会発行)平成22年度実績より作成。
*複数館設置の自治体は総合計を計上し、個人貸出数は各館ごとの数値も計上。
*受入雑誌、受入新聞については複数館の中の最高値を計上。



市町図書館相互貸借冊数

■ 年間貸出数
 ■ 年間借受数

※ 各図書館が、他の図書館との間で貸借した冊数
 (岐阜県内公共図書館・町村図書室調査集計表より)