

IV 事業実績及び統計

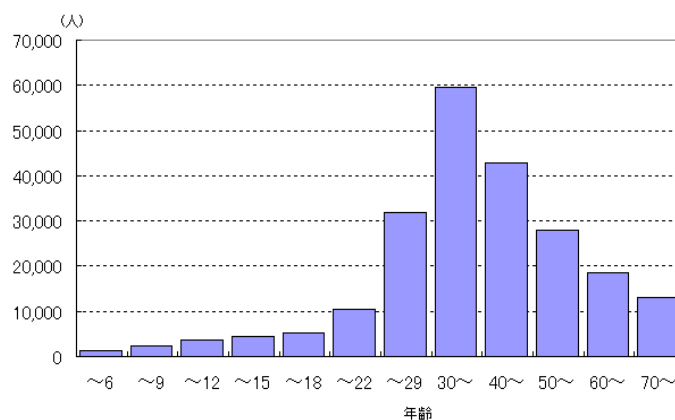
1 平成 24 年度利用統計

(1) 1 日当たりの利用状況

項目	平成 24 年度	平成 23 年度
(開館日数)	(284 日)	(285 日)
閲覧入室者数	2,244 人	2,423 人
新規登録者	24 人	26 人
貸出冊数	2,776 点	3,064 点
レファレンス件数	73 件	79 件
予約冊数	77 冊	92 冊
閉架書庫出納点数	282 点	311 点
A V (ビデオ・CD) 貸出点数	238 点	207 点

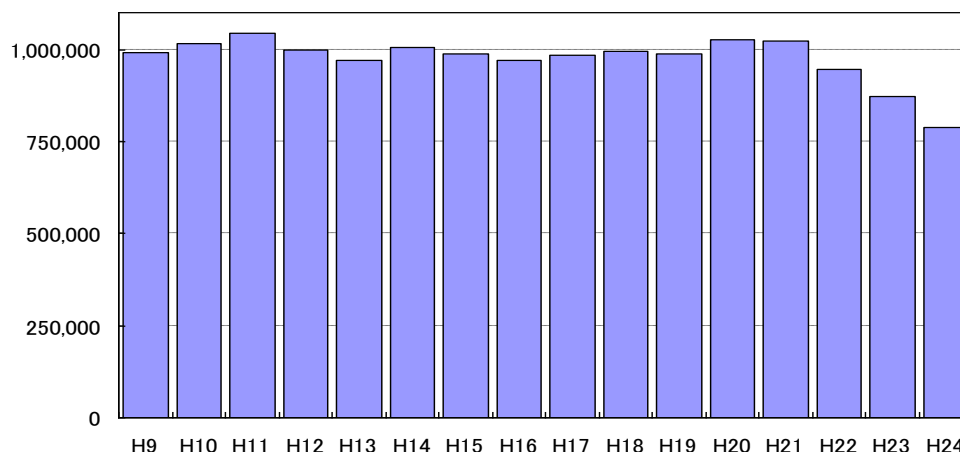
(2) 年代別貸出登録者数 (平成 25 年 3 月末有効登録者数 235,973 人)

県内	登録者数
0～6 歳	1,431
7～9	2,311
10～12	3,537
13～15	4,450
16～18	5,206
19～22	10,350
23～29	31,815
30～39	59,564
40～49	42,869
50～59	27,871
60～69	18,451
70～79	13,160
小計	221,015
県外	14,958
合計	235,973



- (3) 地区別登録者数
- | | | | |
|------|------------------|------|---------------|
| 岐阜地区 | 185,836 人(78.8%) | 可茂地区 | 3,515 人(1.5%) |
| 西濃地区 | 23,143 人(9.8%) | 東濃地区 | 1,289 人(0.5%) |
| 美濃地区 | 6,000 人(2.5%) | 飛騨地区 | 1,232 人(0.5%) |
| 県外 | 14,958 人(6.3%) | | |

(4) 貸出冊数推移



(5) 月別利用統計 (総括)

(平成 25 年 3 月末日現在)

月	開館 日数	開架入室 者数	貸出人数	貸出割合	貸出冊数 計	貸出冊数		
						一般図書	児童	雑誌
4	25	51,018	14,755	28.9	68,690	40,341	19,334	2,491
5	25	56,195	14,874	26.5	67,368	39,817	18,334	2,567
6	25	55,527	15,111	27.2	69,630	39,865	20,590	2,443
7	25	62,495	16,629	26.6	76,961	42,147	25,909	2,403
8	26	69,498	16,643	23.9	75,733	40,264	26,801	2,266
9	25	59,656	15,206	25.5	70,079	40,267	21,122	2,320
10	25	53,437	14,313	26.8	64,829	37,945	18,202	2,493
11	22	46,850	12,688	27.1	59,561	33,954	18,170	2,058
12	15	29,763	9,383	31.5	46,042	26,917	13,097	1,779
1	22	49,220	13,549	27.5	63,475	37,148	18,156	2,518
2	23	50,937	13,136	25.8	61,074	35,256	17,994	2,311
3	26	52,581	13,730	26.1	65,071	36,249	20,431	2,440
計	284	637,177	170,017	26.7	788,513	450,170	238,140	28,089

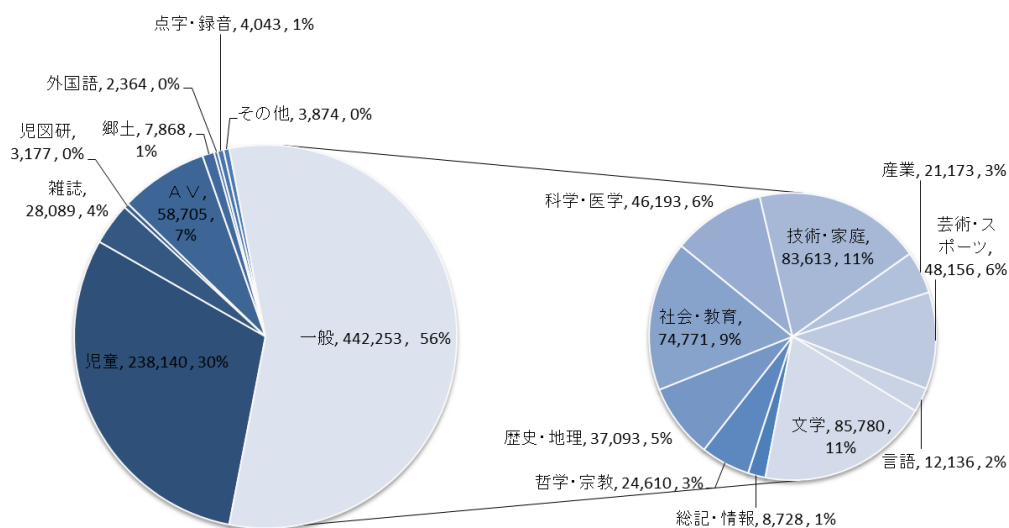
月	貸出冊数				一人当り 貸出冊数	検索件数	予約冊数	AV 視聴 件数 計
	児研資料	AV 資料	郷土資料	外国語資料				
4	244	5,518	564	198	4.7	107,367	2,022	281
5	249	5,609	575	217	4.5	113,946	1,935	260
6	386	5,442	672	232	4.6	119,907	1,998	255
7	231	5,229	819	223	4.6	124,513	2,125	284
8	203	5,163	828	208	4.6	126,627	1,961	278
9	344	5,166	678	182	4.6	127,634	1,975	259
10	248	4,974	786	181	4.5	120,491	1,950	263
11	313	4,264	606	196	4.7	117,252	1,556	280
12	378	3,159	503	209	4.9	95,777	1,404	105
1	195	4,583	659	216	4.7	123,255	1,748	134
2	132	4,614	609	158	4.6	121,606	1,767	226
3	254	4,984	569	144	4.7	119,990	1,568	235
計	3,117	58,705	7,868	2,364	4.6	1,418,365	22,009	2,860

月	AV 視聴件数		レファレンス		相互貸借			
	オーディオ	ビデオ	件数	うちメール	貸出件数	貸出冊数	借用件数	借用冊数
4	76	205	1,641	21	244	1,176	110	110
5	75	185	1,822	32	260	1,369	131	131
6	72	183	1,788	31	257	1,325	158	158
7	78	206	2,046	29	261	1,142	182	182
8	64	214	2,267	32	223	1,108	145	145
9	61	198	1,736	16	202	1,091	110	110
10	58	205	1,571	32	279	1,526	147	147
11	69	211	1,669	20	226	1,067	31	31
12	37	68	1,146	20	175	1,076	96	96
1	60	74	1,611	24	246	1,034	174	174
2	53	173	1,667	28	228	1,044	124	124
3	61	174	1,690	12	215	899	100	100
計	764	2,096	20,654	297	2,816	13,857	1,508	1,508

月	特別貸出		複写件数	閉架図書 利用冊数	研究室 利用者数	対面読書 利用者数	準開架室 利用者数	児研利 用者数
	件数	冊数						
4	0	0	1,060	6,123	10	0	5	16
5	0	0	1,050	6,758	36	0	10	29
6	1	8	1,125	6,924	4	0	7	14
7	0	0	1,190	7,619	59	0	4	17
8	2	4	1,319	8,609	48	1	4	40
9	1	7	1,182	7,317	35	0	2	15
10	1	1	1,119	6,813	61	0	3	10
11	2	16	1,014	6,284	32	1	5	26
12	0	0	631	4,670	31	1	1	10
1	0	0	1,092	6,805	16	0	3	23
2	0	0	1,107	6,211	26	0	14	20
3	0	0	1,163	5,902	42	3	11	22
計	7	36	13,052	80,035	400	6	69	242

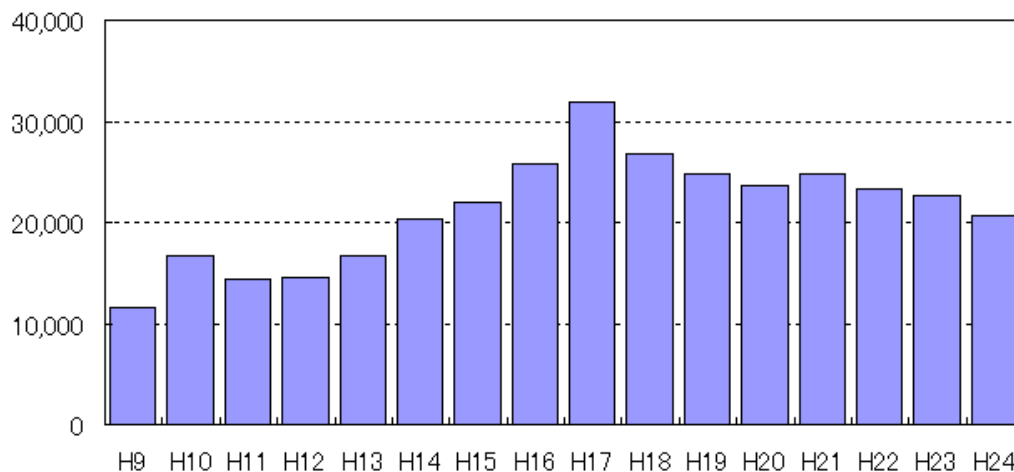
月	登録者数	外部 DB 利用件数	CD-ROM 利用件数	インターネット アクセス件数
4	556	57	4	22,494
5	590	75	11	22,983
6	607	50	1	25,789
7	862	45	4	26,068
8	878	52	8	23,625
9	566	40	3	23,509
10	490	61	2	21,916
11	547	54	1	23,308
12	304	45	1	20,599
1	475	41	1	24,259
2	475	46	0	23,253
3	448	38	1	27,205
計	6,798	604	37	285,008

平成24年度貸出冊数内訳(合計:788,513冊)



(6) レファレンス統計

①レファレンス件数推移



②主題別質問件数

	総記	哲学	歴史	社会科学	自然科学	技術	産業	芸術
一般	886	725	1,195	1,984	925	987	664	3,069
郷土関係	394	86	862	489	80	102	166	146
合計	1,280	811	2,057	2,473	1,005	1,089	830	3,215

	言語	文学	児童図書	AV関係	行政担当	地図	合計
一般	466	1,947	4,903	(1,537)	(32)	344	18,095
郷土関係	23	207	4	-	-	-	2,559
合計	489	2,154	4,907	(1,537)	(32)	344	20,654

③媒体別質問件数

媒体	電話	口頭	文書 (内電子メール)	合計
件数	1,413	18,877	364 (297)	20,654

④質問内容別 (地図を除く)

	書誌	紹介	所蔵	事実	合計
一般	52	3,854	13,015	830	17,751
郷土関係	23	521	1,549	466	2,559
合計	75	4,375	14,564	1,296	20,310

⑤質問者別件数 (地図を除く)

	一般利用者	団体	図書館	合計
一般	17,609	59	83	13,015
郷土関係	2,364	110	85	1,549
合計	20,273	169	168	20,310

(7) 障がい者サービス

①身体に障がいのある利用者への郵送サービス

登録者数	利用件数	利用冊数
203人	173件	446点 (図書・雑誌 384点、ビデオ 37点、CD 25点、カセット 0点)

②視覚に障がいのある利用者への郵送サービス

登録者数 人	対面読書		貸出				製作				
	回数 回	時間 H	点字資料 タイトル数 (冊数)	録音資料		その他 タイトル数 (巻数)	AV資料		録音図書		その他 タイトル数 (巻数)
				DAISY タイトル数 (巻数)	カセット タイトル数 (巻数)		CD 点	カセット 点	DAISY タイトル数	カセット タイトル数 (巻数)	
158	6	11.5	14 (51)	1,317 (1,390)	441 (3,029)	50 (202)	251	27	8	0 (0)	201 (202)

③聴覚に障がいのある利用者への郵送サービス

登録者数
27人

(8) 読書活動支援資料の貸出サービス

区分	蔵書数	貸出冊数	貸出団体数
一般図書	22,674	875	268
児童用図書	7,016	465	
読書会テキスト	6,728	1,519	
セット文庫	5,864	5,119	
映画会資料	9	0	
合計	42,291	7,978	

2 平成24年度蔵書統計

(単位：冊)

図書	本館資料	一般図書	911,227
		地図関係図書	11,900
		特別文庫	9,966
		官報など	6,329
		点字他資料	2,350
	計	941,772	
	読書活動支援資料	42,291	
	合計	984,063	

(単位：点)

AV資料	L D	2,486
	V T R	6,781
	C D	12,851
	カセット	3,172
	D V D	751
	合計	26,041

(単位：リール)

マイクロ資料	フィルム	郷土資料	新聞	2,051
			その他	758
		小計	2,809	
		一般資料	206	
		中計	3,015	
	フィッシュ	郷土資料	新聞	0
			その他	0
		小計	0	
		一般資料	339	
		中計	339	
	合計	3,354		

(単位：種)

電子資料	CD-ROM	1,035
	DVD-ROM	30
	その他	1
	合計	1,066

(単位：種)

逐次刊行物	雑誌	一般	1,571
		児童	8
		児研	20
		郷土	726
		地図関係	29
		小計	2,354
	新聞	53	
	官報・県公報	2	
	保存種数合計	2,409	

(単位：件)

障がい者用録音図書	513
-----------	-----

<地図関係資料>

(単位：点)

地図関係資料	地図関係	一般図	99,088
		主題図	29,564
		立体地図	123
		掛け図	92
		地球儀	15
		空中写真	4,560
		古地図	3,896
		山下古地図	7,066
	小計	144,404	
		CD-ROM, DVD-ROM等電子資料	29
	ハイビジョンソフト	1	
	合計	144,434	

資料の内訳については次項参照

【図書（本館資料）】

一般資料

(単位：冊)

		前年度末	本年度増加分					現在数	
			購入	寄贈	保管転換	計	除籍		その他
一般資料	0 総記	32,121	309	10	0	319	0	1	32,441
	1 哲学	34,652	295	9	0	304	7	-4	34,945
	2 歴史	73,258	542	24	0	566	23	-13	73,788
	3 社会科学	154,167	1,674	134	0	1,808	51	8	155,932
	4 自然科学	57,880	547	12	0	559	27	-6	58,406
	5 工業	63,253	622	29	0	651	54	-1	63,849
	6 産業	36,409	330	103	0	433	4	-1	36,837
	7 芸術	61,925	343	32	0	375	21	12	62,291
	8 語学	14,358	92	4	0	96	18	0	14,436
	9 文学	117,608	364	87	0	451	29	10	118,040
	その他	0	0	0	0	0	0	0	0
	小計	645,631	5,118	444	0	5,562	234	6	650,965
	うち貴重書	(2,087)	(0)	(0)	(0)	(0)	(0)	(0)	(2,087)
うち新聞縮刷版	(3,217)	(36)	(0)	(0)	(36)	(0)	(0)	(3,253)	
郷土資料	0 総記	7,450	14	188	0	202	0	0	7,652
	1 哲学	2,915	7	42	0	49	0	-1	2,963
	2 歴史	22,694	119	443	0	562	0	-1	23,255
	3 社会科学	37,032	22	915	0	937	1	8	37,976
	4 自然科学	6,742	5	103	0	108	0	0	6,850
	5 工業	8,012	16	189	0	205	0	-3	8,214
	6 産業	12,308	15	228	0	243	1	1	12,551
	7 芸術	7,730	23	354	0	377	0	0	8,107
	8 語学	430	2	13	0	15	0	1	446
	9 文学	18,371	112	230	0	342	0	-11	18,702
	その他	0	0	0	0	0	0	0	0
	小計	123,684	335	2,705	0	3,040	2	-6	126,716
	うち貴重書	(516)	(0)	(0)	(0)	(0)	(0)	(0)	(516)
児童室資料	78,433	323	371	0	694	36	3	79,094	
児研資料	63,312	1,091	15	0	1,106	0	0	64,418	
地図関係図書	11,774	14	112	0	126	0	0	11,900	
官報など	6,250	0	79	0	79	0	0	6,329	
点字他資料	2,350	0	0	0	0	0	0	2,350	
合計	931,434	6,881	3,726	0	10,607	272	3	941,772*	

*特別文庫9,966冊を含む

その他は、遡及入力 あるいは 所蔵修正

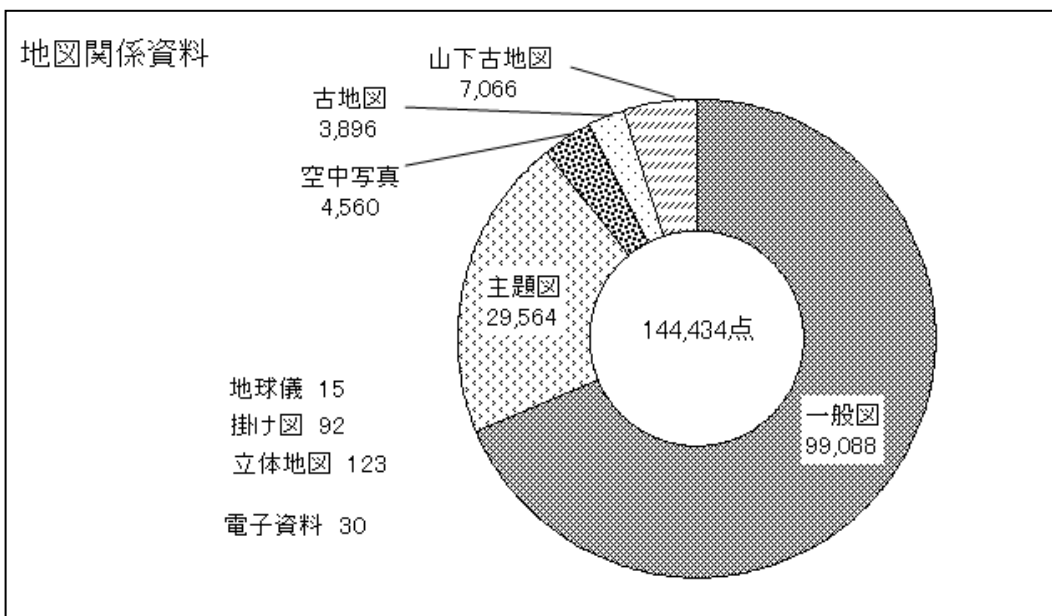
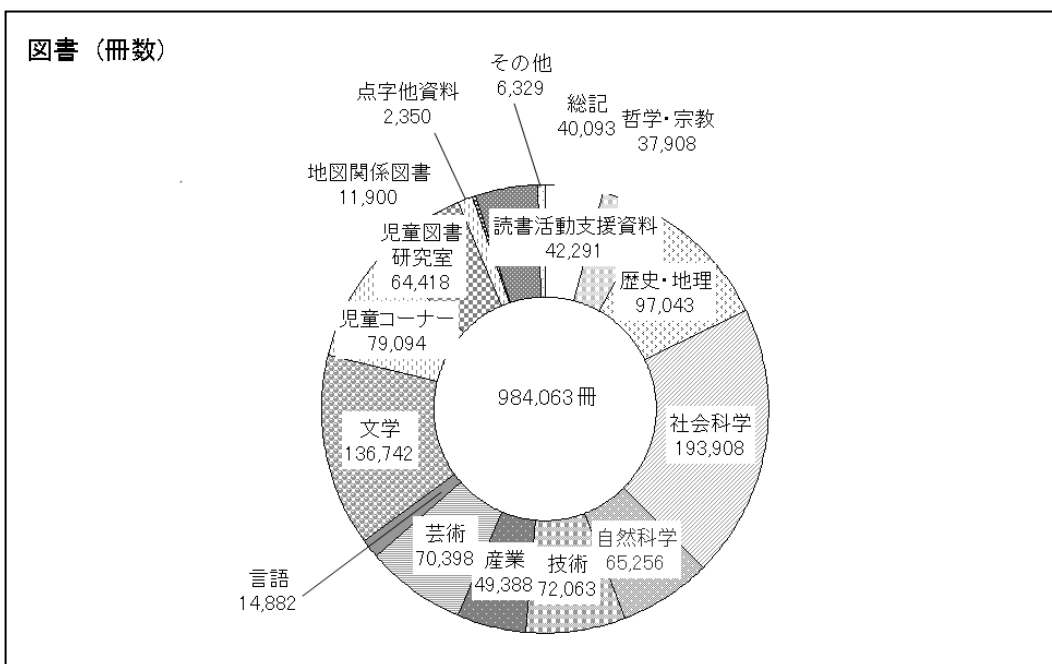
特別文庫

(単位：冊)

豊田穰文庫	啓明文庫	櫻林文庫	看雲文庫	合計
4,731	2,243	1,473	1,519	9,966

※特別文庫は全て電算済（本館一般資料に含まれる）

【平成 24 年度末 蔵書構成 (冊数)】



◎一般図の主な内訳

○国土地理院発行地形図	35,496
内訳	
1:10,000	1,384
1:25,000	24,781
1:50,000	9,298
○旧ソ連製地図	19,507
○外邦図	14,250

◎主題図の主な内訳

○日本	・土地利用図	1,576
	・地質図	923
	・現存植生図	1,842
	・各国の地質図	729

3 平成24年度特別貸出、特別利用状況

	利用者	資料名	点数	利用方法
1	可児郷土歴史館	冬の友 小学1-6年昭和41年度 なつのもも 昭和51年 1年 なつのもも 昭和51年 2年 夏の友 昭和51年 3年 夏の友 昭和51年 4年 夏の友 昭和51年 5年 夏の友 昭和51年 6年 夏の友 1-6 昭和62年度版	8	展示
2	中津川市立図書館	山の錦(複製版)	1	調査研究
3	船橋市東図書館	9.12集中豪雨すいがい 薩摩義士 第9号(平成14年) 長良川堤防決壊9.12水害	3	調査研究
4	岐南町立図書館	子どもが耳をすますとき おかあさんの知恵 しんのある家庭教育 ある教師の生活探究 これからの家庭教育 子どもは変わる 子どもが心をひらくとき	7	調査研究
5	中山道広重美術館	木曾八景絵葉書	1	展示
6	中山道広重美術館	恵那峡大同ダム名所絵はがき 恵那ダム湖はがき 大井恵那峡絵葉書 金龍温泉の風景 天下の絶景 恵那峡絵葉書	5	展示
7	瑞浪市スポーツ文化課	土岐郡状勢一般 昭和4年版 土岐郡状勢一般 昭和5年10月 土岐郡状勢一般 昭和6年10月 土岐郡状勢一般 昭和8年10月 土岐郡状勢一般 昭和11年11月 土岐郡状勢一般 昭和11年1月 土岐郡状勢一般 昭和12年11月 土岐郡状勢一般 昭和14年11月 土岐郡状勢一般 昭和15年11月 土岐郡状勢一般 昭和16年11月 多治見市土岐郡状勢一般	11	市史編纂

36

市町図書館相互貸借冊数

※各図書館が、他の図書館との間で貸借した冊数
 (『岐阜県内公共図書館・町村図書室調査集計表』より)

